

やってみました!

2011年7月31日 伊藤達彦

You Tube動画からの音楽ダウンロード

インターネットでYou Tubeの動画を見ている方も多いと思います。今回は、そのパソコン(PC)上の動画を保存して、MP3形式の音楽として【利用しちゃう!】と言うノウハウです。

S協機関紙 No.237 2011.3月号に掲載の12ページ Round Dance Workshop Sayonara No Natsu 「森山 良子歌・さよならの夏」の音楽をダウンロードしてみた手順です。 踊り構成: 山下重幸さん

RealPlayer

進化を続けるメディアプレーヤー

再生だけでなく、動画をダウンロードしてMP3やMP4などへ変換したり、話題のiPad2、iPhone 4、Galaxy Tab、スマートフォンや各種再生プレーヤー用に変換して転送できる、多機能な無料ソフト。

▶ ダウンロードする

始める前に!

無料のReal Playerをインストールしておくこと!

RealPlayer の利用に必要なシステム環境

Windows XP (Service Pack 3)、Windows Vista又はWindows 7 (32/64-bit)
Adobe Flash Player 9.0以上
QuickTime 7.5以上
動画ダウンロード機能は、以下のブラウザのみに対応:
- Google Chrome 2.0以上
- Microsoft Internet Explorer 6.05以上

Real Playerをインストールすると、You Tubeの動画部分の右上に「ダウンローダー」がくっつく!



www.youtube.com/watch?v=-OAxLhhxOro

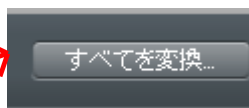


5 クリックする

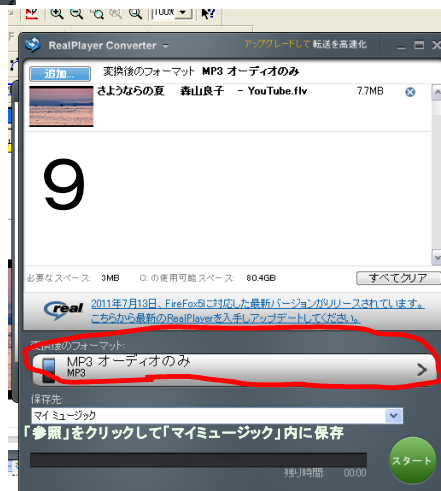


Real PlayerのDownloaderが開く

7 「すべてを変換」をクリック



MP3音楽に「変換」するように設定する



9


10

動画ファイルを「MP3音楽形式」に変換するように設定



11

変換後の音楽ファイルを「マイミュージック」に保存するように設定



12

「スタート」をクリック

